



УПРАВЛЕНИЕ ФЕДЕРАЛЬНОЙ СЛУЖБЫ
ГОСУДАРСТВЕННОЙ СТАТИСТИКИ
ПО ТЮМЕНСКОЙ ОБЛАСТИ,
ХАНТЫ-МАНСИЙСКОМУ АВТОНОМНОМУ
ОКРУГУ – ЮГРЕ И ЯМАЛО-НЕНЕЦКОМУ
АВТОНОМНОМУ ОКРУГУ

ФИНАНСОВОЕ СОСТОЯНИЕ ОРГАНИЗАЦИЙ

январь – август 2024 года

Тюменская область (кроме Ханты-Мансийского автономного округа – Югры и Ямало-Ненецкого автономного округа)

СОДЕРЖАНИЕ

Сальдированный финансовый результат организаций	3
Прибыль и убыток организаций	7
Доля прибыльных и убыточных организаций	9
Просроченная кредиторская и дебиторская задолженность	11

САЛЬДИРОВАННЫЙ ФИНАНСОВЫЙ РЕЗУЛЬТАТ ОРГАНИЗАЦИЙ

январь – август 2024 г., млн рублей

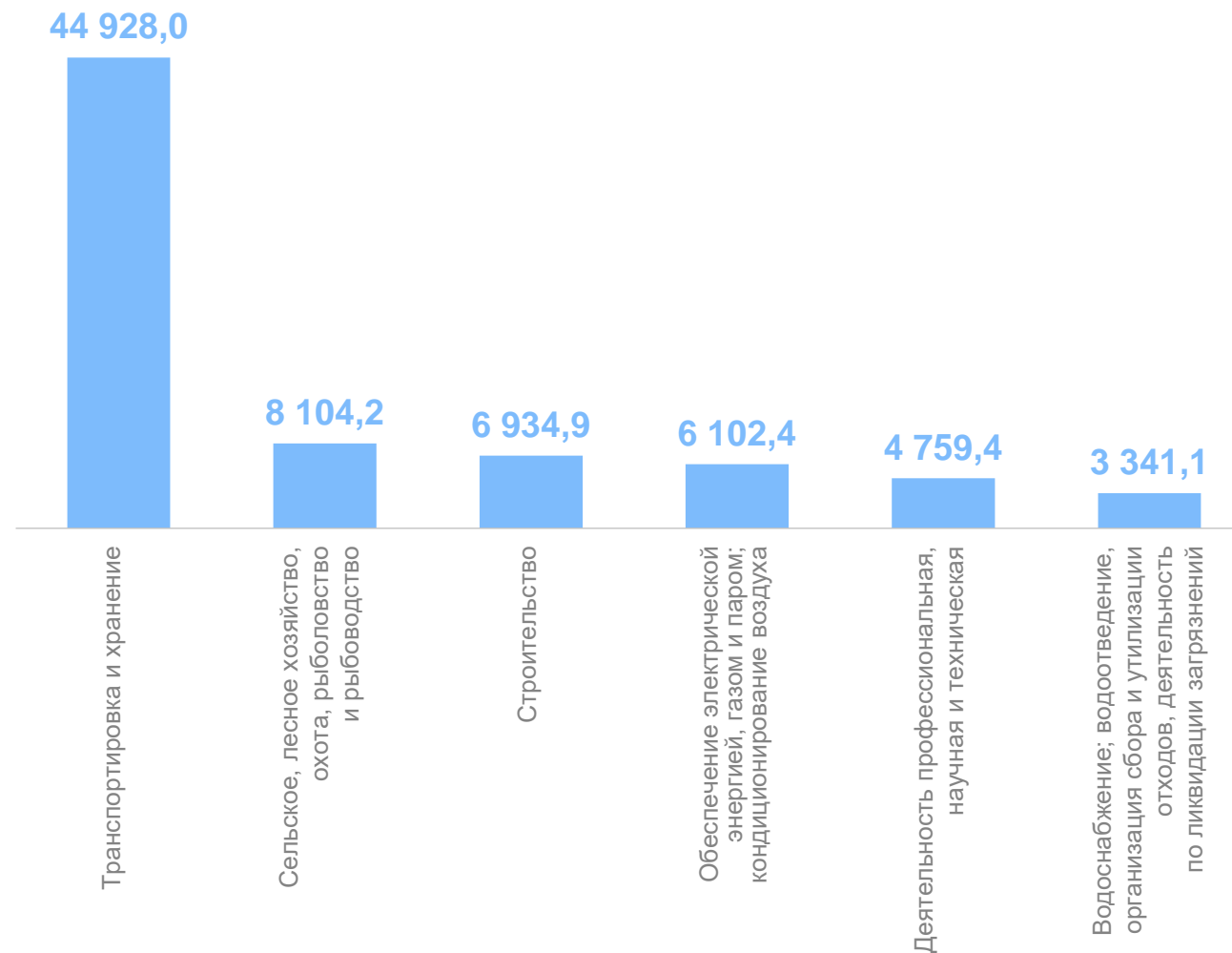
ТЮМЕНЬСТАТ



Всего **413 601,3**

Обрабатывающие производства **228 070,7**

Добыча полезных ископаемых **102 970,8**



прибыль + убыток = сальдированный финансовый результат

САЛЬДИРОВАННЫЙ ФИНАНСОВЫЙ РЕЗУЛЬТАТ ОРГАНИЗАЦИЙ

ТЮМЕНЬСТАТ

январь – август 2024 г., млн рублей



Добыча полезных
ископаемых

102 970,8



Добыча нефти и природного газа

103 137,4

515,5



Предоставление услуг
в области добычи полезных
ископаемых

1 382,2

1 653,3

● Прибыль ● Убыток

САЛЬДИРОВАННЫЙ ФИНАНСОВЫЙ РЕЗУЛЬТАТ ОРГАНИЗАЦИЙ

январь – август 2024 г., млн рублей

ТЮМЕНЬСТАТ



Обеспечение электрической энергией, газом и паром; кондиционирование воздуха

6 102,4



Производство, передача и распределение электроэнергии

4 476,6

—



Производство, передача и распределение пара и горячей воды; кондиционирование воздуха

1 076,4

115,0

● Прибыль ● Убыток

САЛЬДИРОВАННЫЙ ФИНАНСОВЫЙ РЕЗУЛЬТАТ ОРГАНИЗАЦИИ

ТЮМЕНЬСТАТ

январь – август 2024 г., млн рублей



Деятельность сухопутного
и трубопроводного транспорта

42 405,8

53,9



Складское хозяйство и вспомогательная
транспортная деятельность

2 415,9

42,5



Деятельность водного транспорта

292,4



● Прибыль ● Убыток

ПРИБЫЛЬ ОРГАНИЗАЦИЙ

январь – август 2024 г., млн рублей

ТЮМЕНЬСТАТ



Всего

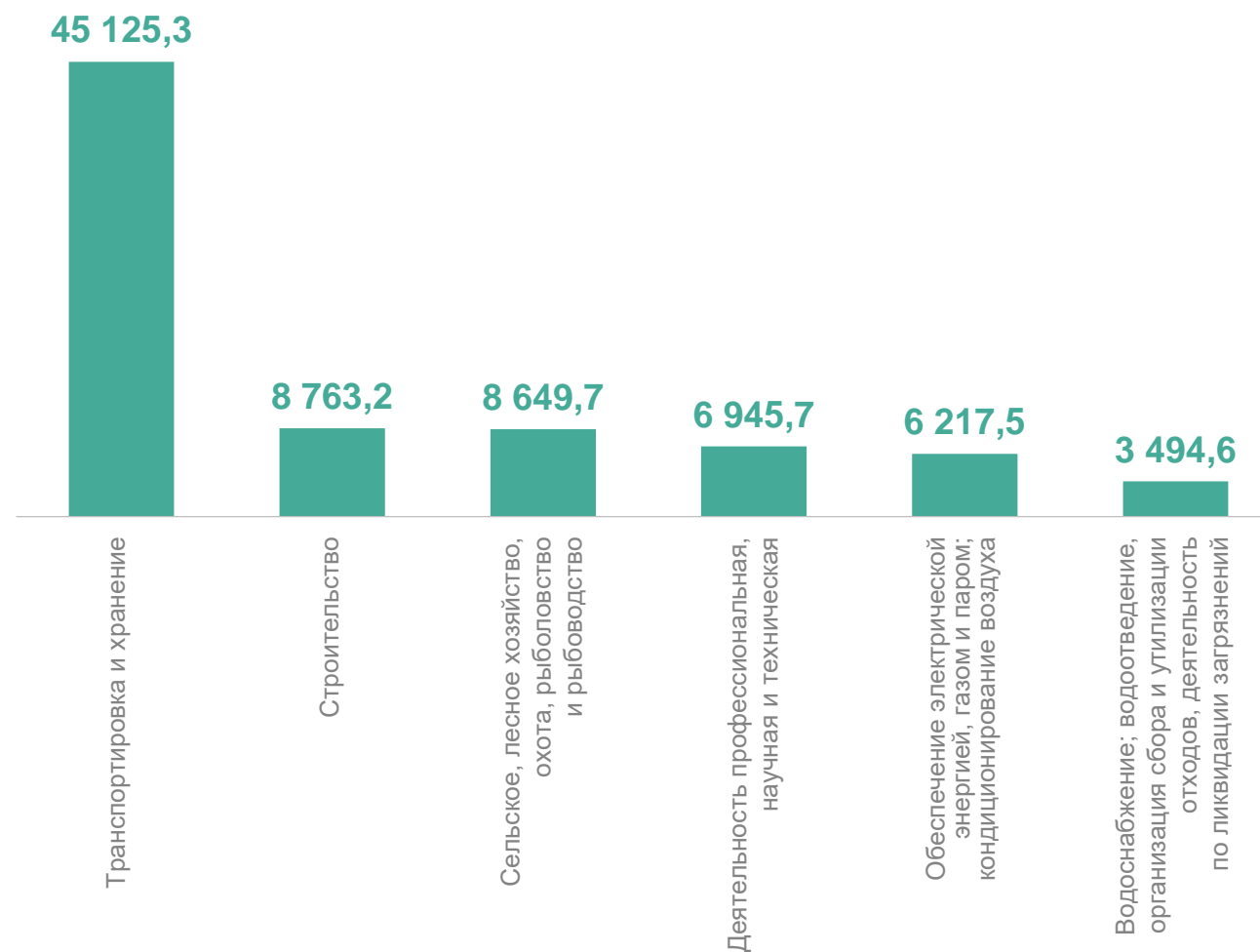
426 686,7

Обрабатывающие
производства

232 423,6

Добыча полезных
ископаемых

105 142,0



УБЫТОК ОРГАНИЗАЦИЙ

январь – август 2024 г., млн рублей

ТЮМЕНЬСТАТ



Всего

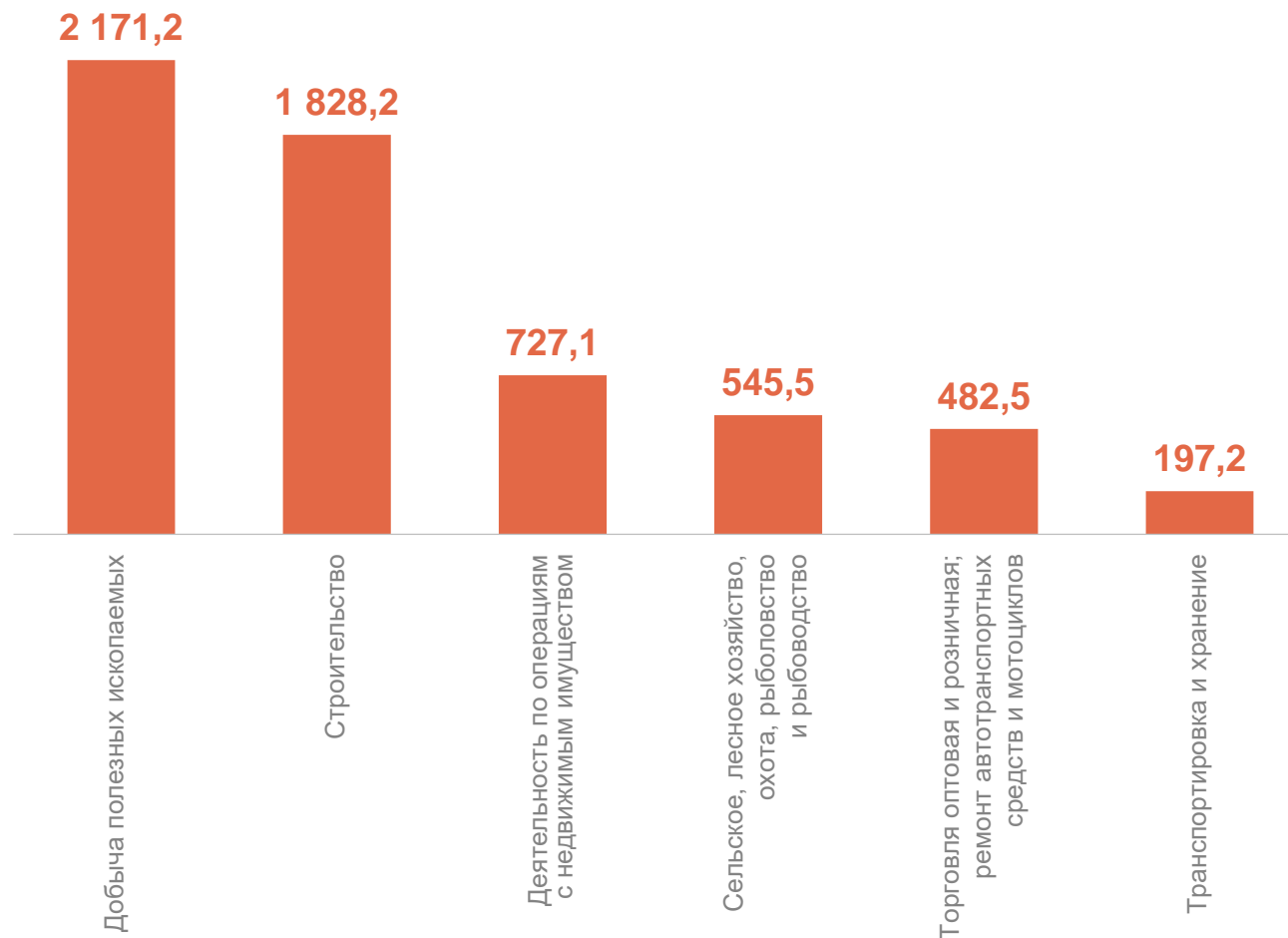
13 085,4

Обрабатывающие
производства

4 352,9

Деятельность
профессиональная,
научная и техническая

2 186,3



ДОЛЯ ПРИБЫЛЬНЫХ ОРГАНИЗАЦИЙ

январь – август 2024 г., в %

ТЮМЕНЬСТАТ



ДОЛЯ УБЫТОЧНЫХ ОРГАНИЗАЦИЙ

январь – август 2024 г., в %

ТЮМЕНЬСТАТ



ПРОСРОЧЕННАЯ КРЕДИТОРСКАЯ ЗАДОЛЖЕННОСТЬ

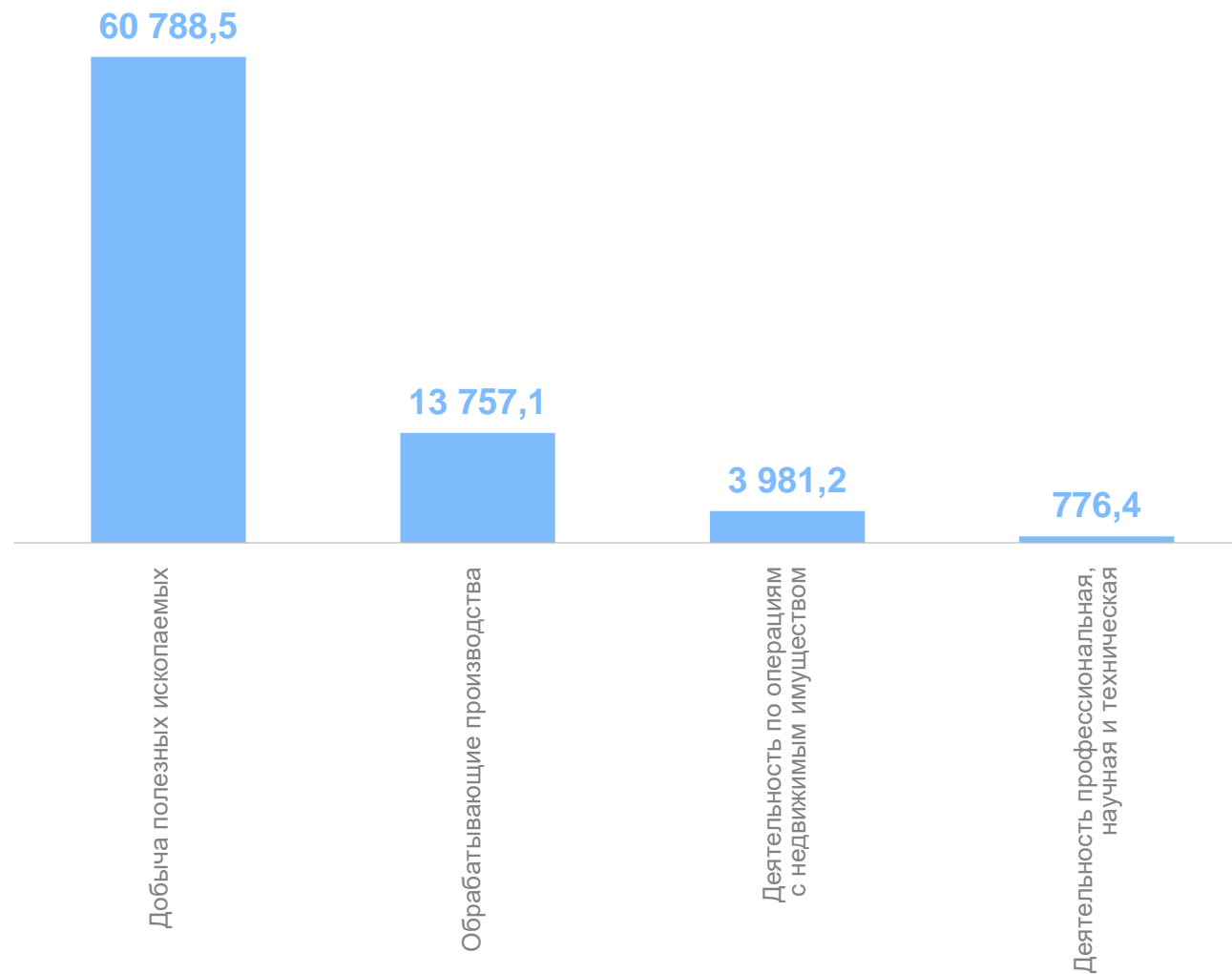
на конец августа 2024 г., млн рублей

ТЮМЕНЬСТАТ



Просроченная кредиторская задолженность

80 242,2



ПРОСРОЧЕННАЯ ДЕБИТОРСКАЯ ЗАДОЛЖЕННОСТЬ

на конец августа 2024 г., млн рублей

ТЮМЕНЬСТАТ



Просроченная дебиторская задолженность

234 377,9

